

EXPORTAÇÕES BRASILEIRAS DE COUROS E PELES

ABRIL / 2015

SUMÁRIO

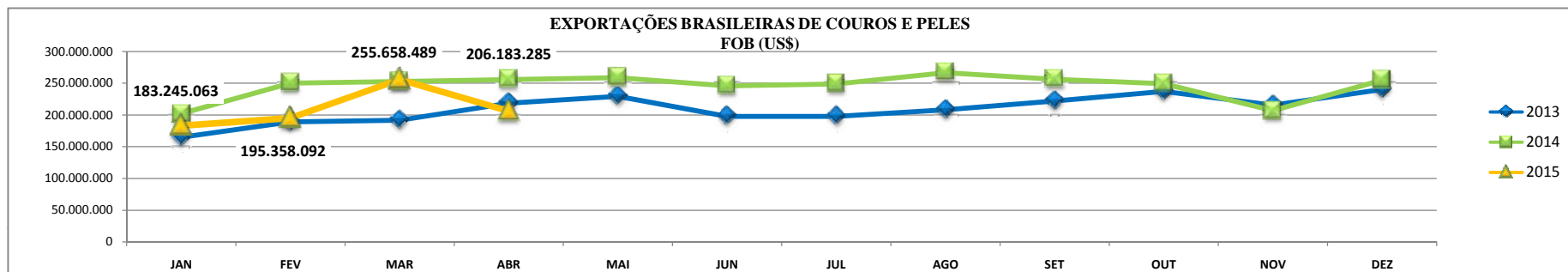
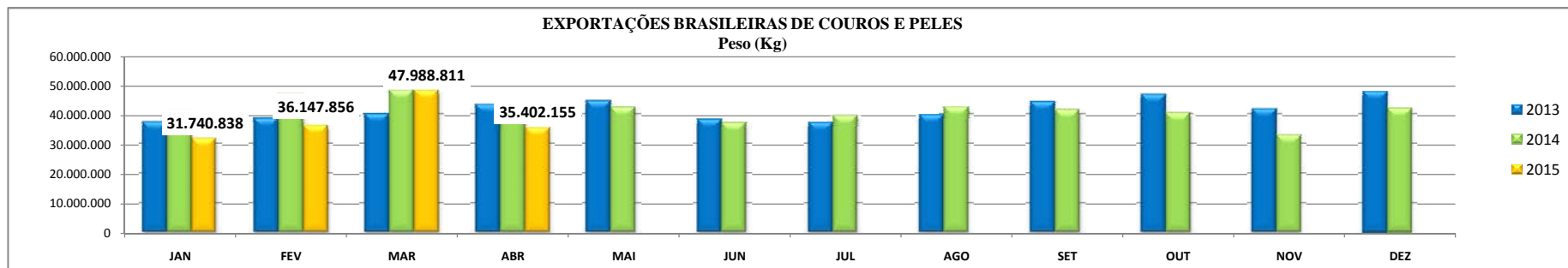
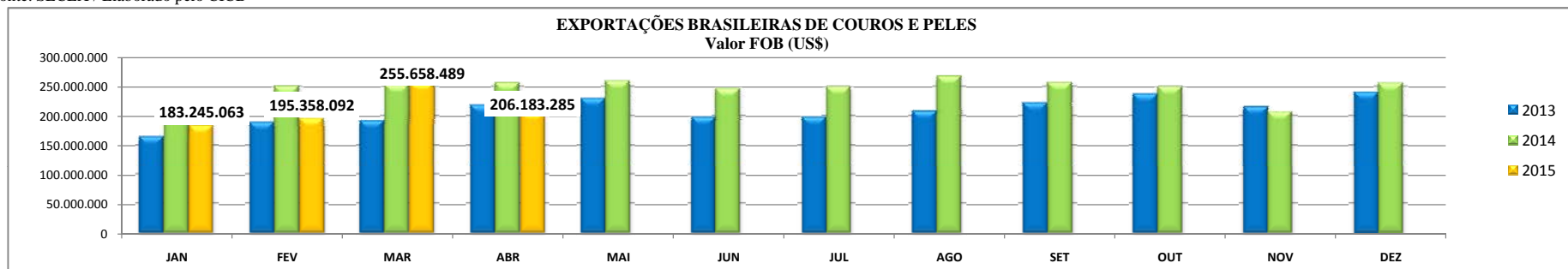
PÁG.

1 - ANÁLISE DAS EXPORTAÇÕES BRASILEIRAS DE COUROS E PELES	3
2 - EXPORTAÇÕES BRASILEIRAS DE COUROS E PELES - CAPÍTULO 41 COMPLETO	4
3 - DESTINO DAS EXPORTAÇÕES BRASILEIRAS DE COUROS E PELES	5
4 - EXPORTAÇÕES BRASILEIRAS DE COURO BOVINO POR TIPO DE COURO	6
5 - DISTRIBUIÇÃO POR ESTADO DA EXPORTAÇÃO DE COUROS E PELES	7

2 - EXPORTAÇÕES BRASILEIRAS DE COUROS E PELES

MÊS	VALOR FOB (US\$)			Δ (%)			PESO (KG)			Δ (%)		
	2013	2014	2015	MENSAL	2015/2014	2015/2013	2013	2014	2015	MENSAL	2015/2014	2015/2013
JAN	164.851.775	201.955.062	183.245.063	-28,2%	-9,3%	11,2%	37.241.066	40.963.263	31.740.838	-24,3%	-22,5%	-14,8%
FEV	188.854.582	250.080.891	195.358.092	6,6%	-21,9%	3,4%	38.443.820	46.753.963	36.147.856	13,9%	-22,7%	-6,0%
MAR	191.490.428	252.555.510	255.658.489	30,9%	1,2%	33,5%	40.019.943	48.038.901	47.988.811	32,8%	-0,1%	19,9%
ABR	218.438.118	255.794.019	206.183.285	-19,4%	-19,4%	-5,6%	43.133.818	44.099.664	35.402.155	-26,2%	-19,7%	-17,9%
MAI	229.300.826	258.811.356					44.393.651	42.308.762				
JUN	197.891.256	245.982.679					38.101.977	37.050.272				
JUL	197.637.221	249.027.142					37.037.068	39.417.436				
AGO	207.903.682	266.641.017					39.659.285	42.358.373				
SET	221.822.623	256.220.346					44.083.823	41.424.238				
OUT	236.907.943	249.256.035					46.526.594	40.330.635				
NOV	215.370.206	206.548.104					41.667.059	32.868.210				
DEZ	240.090.313	255.067.942					47.528.012	41.957.261				
Total	2.510.558.973	2.947.940.103	840.444.929		-12,5%	10,1%	497.836.116	497.570.978	151.279.660		-15,9%	-4,8%

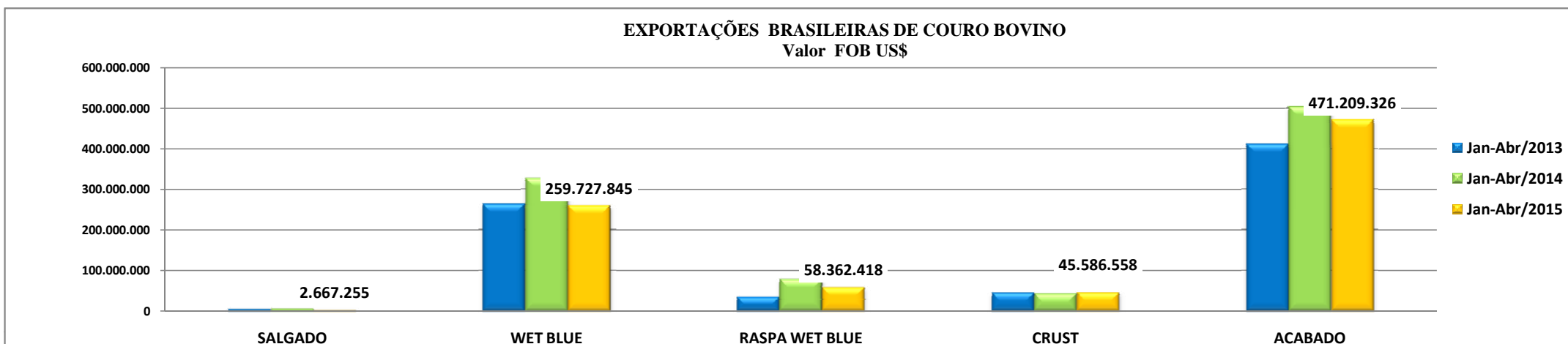
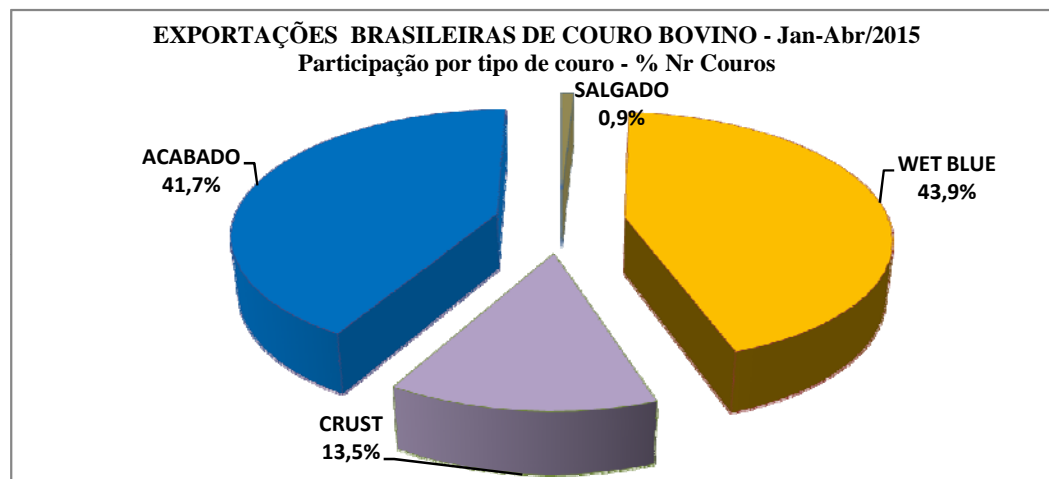
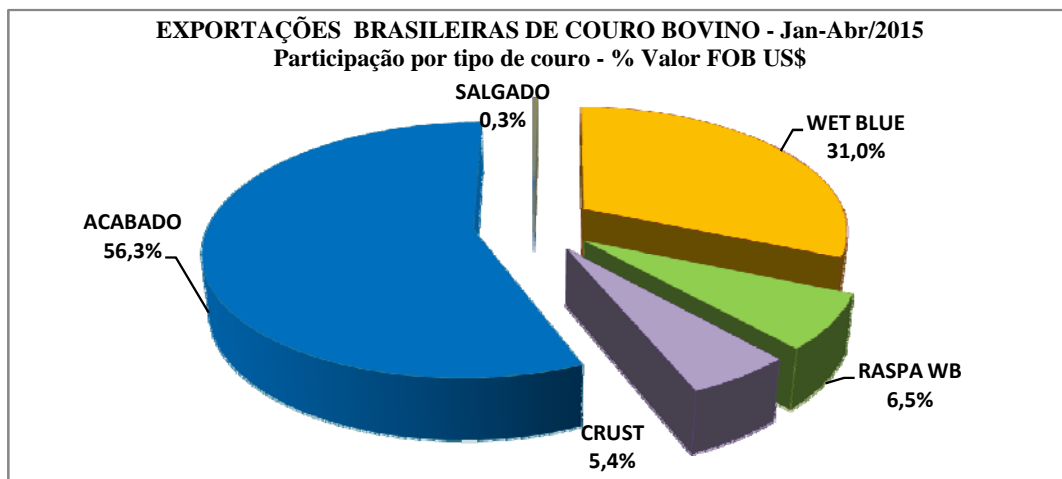
Fonte: SECEX / Elaborado pelo CICB



4 - EXPORTAÇÕES BRASILEIRAS DE COURO BOVINO POR TIPO DE COURO

TIPO DE COURO	VALOR FOB (US\$)			Δ		NR. DE PELES			Δ	
	Jan-Abr/2013	Jan-Abr/2014	Jan-Abr/2015	2015/2014	2015/2013	Jan-Abr/2013	Jan-Abr/2014	Jan-Abr/2015	2015/2014	2015/2013
SALGADO	4.218.788	4.936.570	2.667.255	-46,0%	-36,8%	111.411	113.116	92.179	-18,5%	-17,3%
WET BLUE	263.292.656	326.766.236	259.727.845	-20,5%	-1,4%	6.125.560	6.060.158	4.634.072	-23,5%	-24,3%
RASPA WET BLUE	34.491.980	78.485.425	58.362.418	-25,6%	69,2%	-	-	-	-	-
CRUST	44.751.861	42.583.397	45.586.558	7,1%	1,9%	733.605	1.002.967	1.427.565	42,3%	94,6%
ACABADO	410.644.993	502.463.287	471.209.326	-6,2%	14,7%	4.271.997	4.865.755	4.398.926	-9,6%	3,0%
Total	757.400.278	955.234.915	837.553.402	-12,3%	10,6%	11.242.573	12.041.996	10.552.742	-12,4%	-6,1%

Fonte: SECEX / Elaborado pelo CICB



5 - DISTRIBUIÇÃO POR ESTADO DA EXPORTAÇÃO DE COUROS E PELES

		VALOR FOB (US\$)			Part. 2015	Δ	
		Jan-Abr/2013	Jan-Abr/2014	Jan-Abr/2015		2015/2014	2015/2013
1	São Paulo	163.823.186	187.281.422	182.036.087	21,7%	-2,8%	11,1%
2	Rio Grande do Sul	151.634.002	185.807.278	166.859.484	19,9%	-10,2%	10,0%
3	Goiás	85.248.227	128.411.063	119.208.634	14,2%	-7,2%	39,8%
4	Paraná	86.333.882	112.102.576	78.617.594	9,4%	-29,9%	-8,9%
5	Ceará	59.333.508	70.757.597	63.397.256	7,5%	-10,4%	6,8%
6	Bahia	42.898.959	53.617.565	51.123.220	6,1%	-4,7%	19,2%
7	Mato Grosso do Sul	50.318.082	67.866.708	48.862.311	5,8%	-28,0%	-2,9%
8	Minas Gerais	43.010.686	42.780.819	35.955.121	4,3%	-16,0%	-16,4%
9	Mato Grosso	20.922.747	35.379.871	31.407.787	3,7%	-11,2%	50,1%
10	Pará	29.376.936	35.730.623	26.942.666	3,2%	-24,6%	-8,3%
11	Santa Catarina	26.929.450	28.443.676	25.329.746	3,0%	-10,9%	-5,9%
12	Tocantins	1.440.448	7.469.482	6.467.123	0,8%	-13,4%	349,0%
13	Pernambuco	554.581	1.162.374	1.233.400	0,1%	6,1%	122,4%
14	Rio de Janeiro	592.449	139.737	1.104.656	0,1%	690,5%	86,5%
15	Maranhão	100.152	1.310.767	945.854	0,1%	-27,8%	844,4%
16	Espírito Santo	4.319	877.367	559.037	0,1%	-36,3%	12843,7%
17	Piauí	757.030	469.374	277.117	0,0%	-41,0%	-63,4%
18	Amapá	0	0	116.145	0,0%	-	-
19	Mercadoria nacionalizada	0	7.603	1.691	0,0%	-77,8%	-
20	Rondônia	0	191.854	0	0,0%	-100,0%	-
21	Roraima	356.259	0	0	0,0%	-	-100,0%
22	Sergipe	0	577.726	0	0,0%	-100,0%	-
Total		763.634.903	960.385.482	840.444.929	100,0%	-12,5%	10,1%

Fonte: SECEX / Elaborado pelo CICB

*Reexportação de mercadoria importada

